

# 石油ガス税

## e-Tax 申告スライド

石油ガス税について、e-Taxを利用して申告する際の主な流れを記載しています。

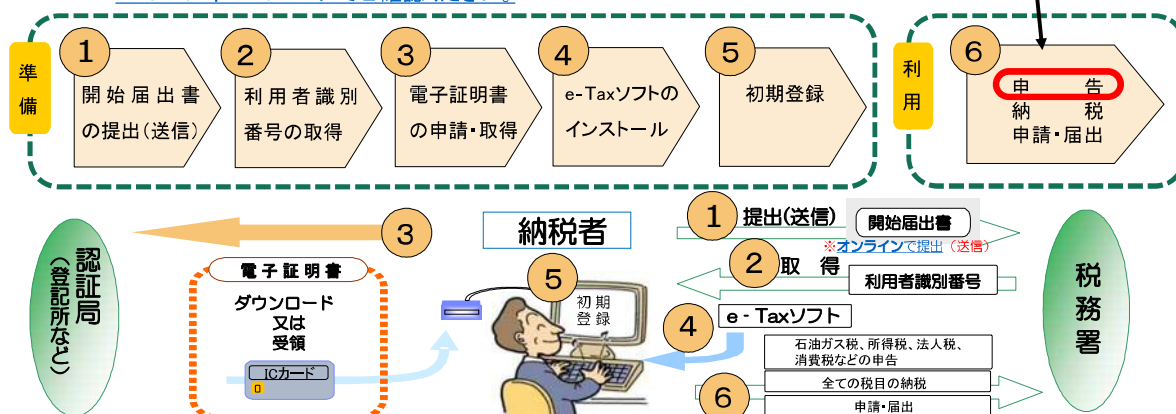
操作方法の詳細については、e-Taxホームページに掲載している「e-Taxソフト操作マニュアル」(<https://www.e-tax.nta.go.jp/manual/index.htm#Link1>)等をご覧ください。

1

(参考) 事前準備から提出(送信)までの流れ(イメージ)

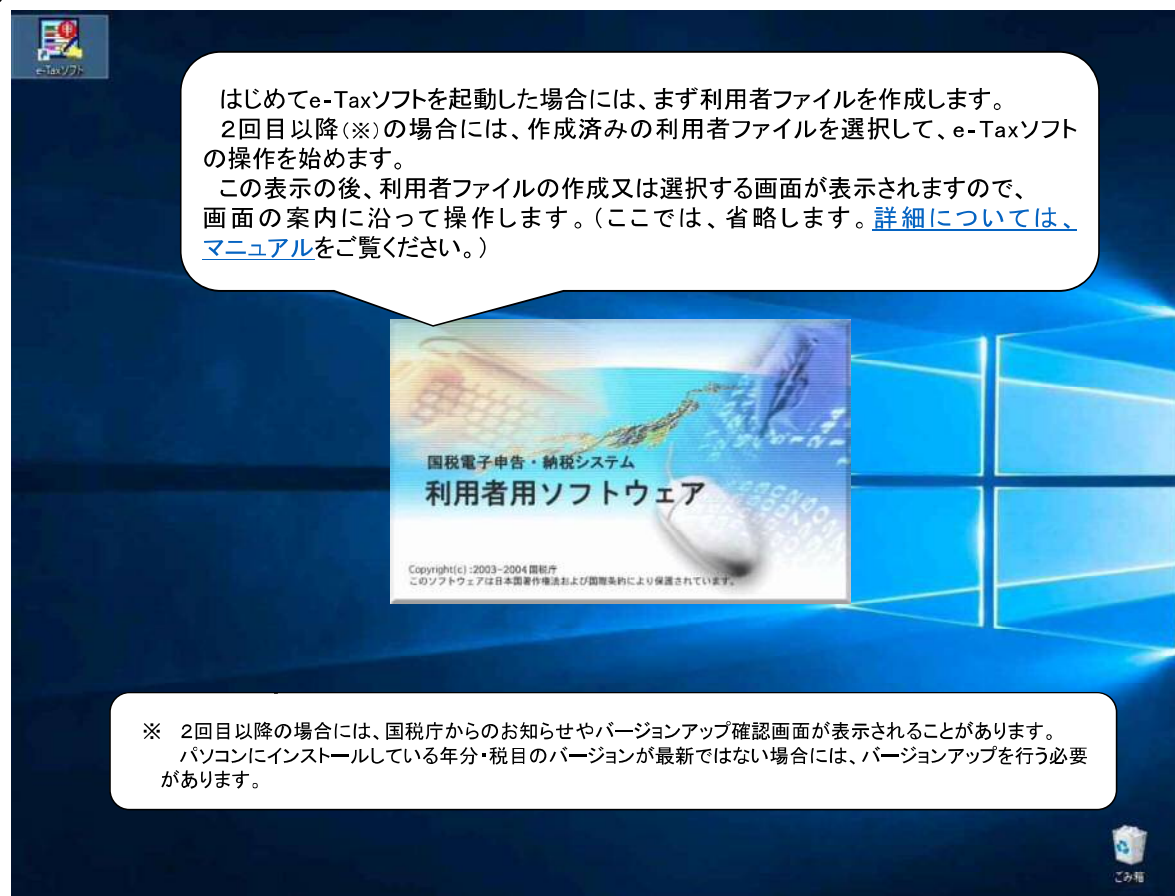

※ ご利用のパソコンがe-Taxの推奨環境を満たしているか事前にe-Taxホームページでご確認ください。

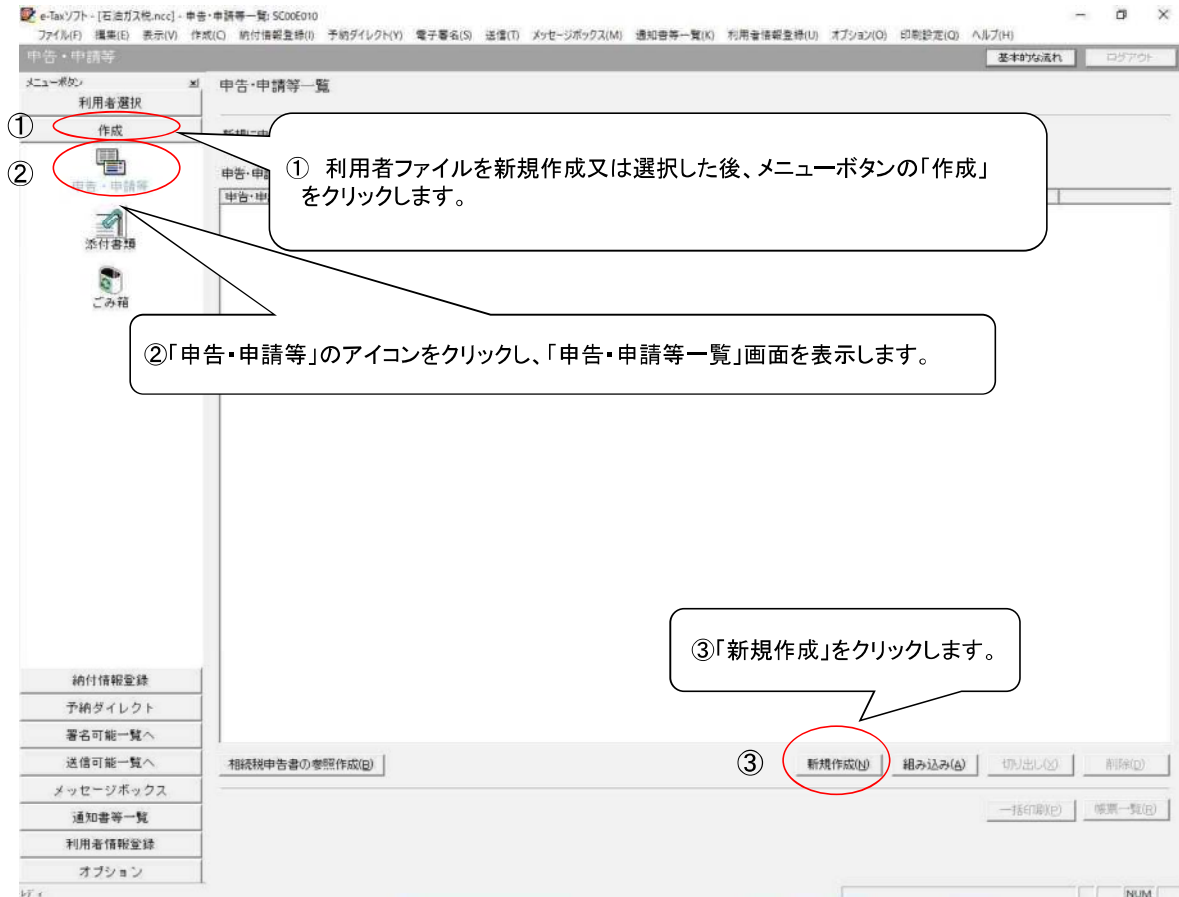
このスライドでは、申告の流れを記載しています。

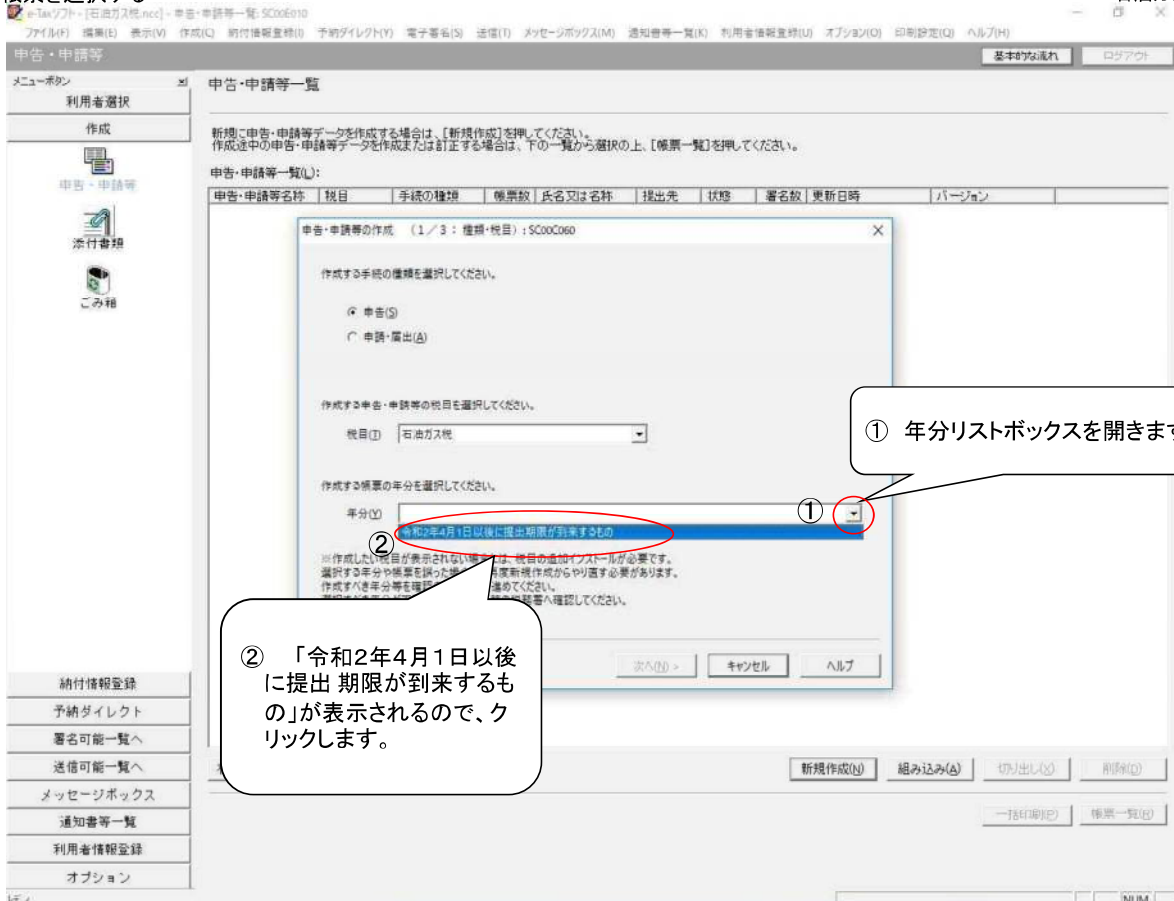
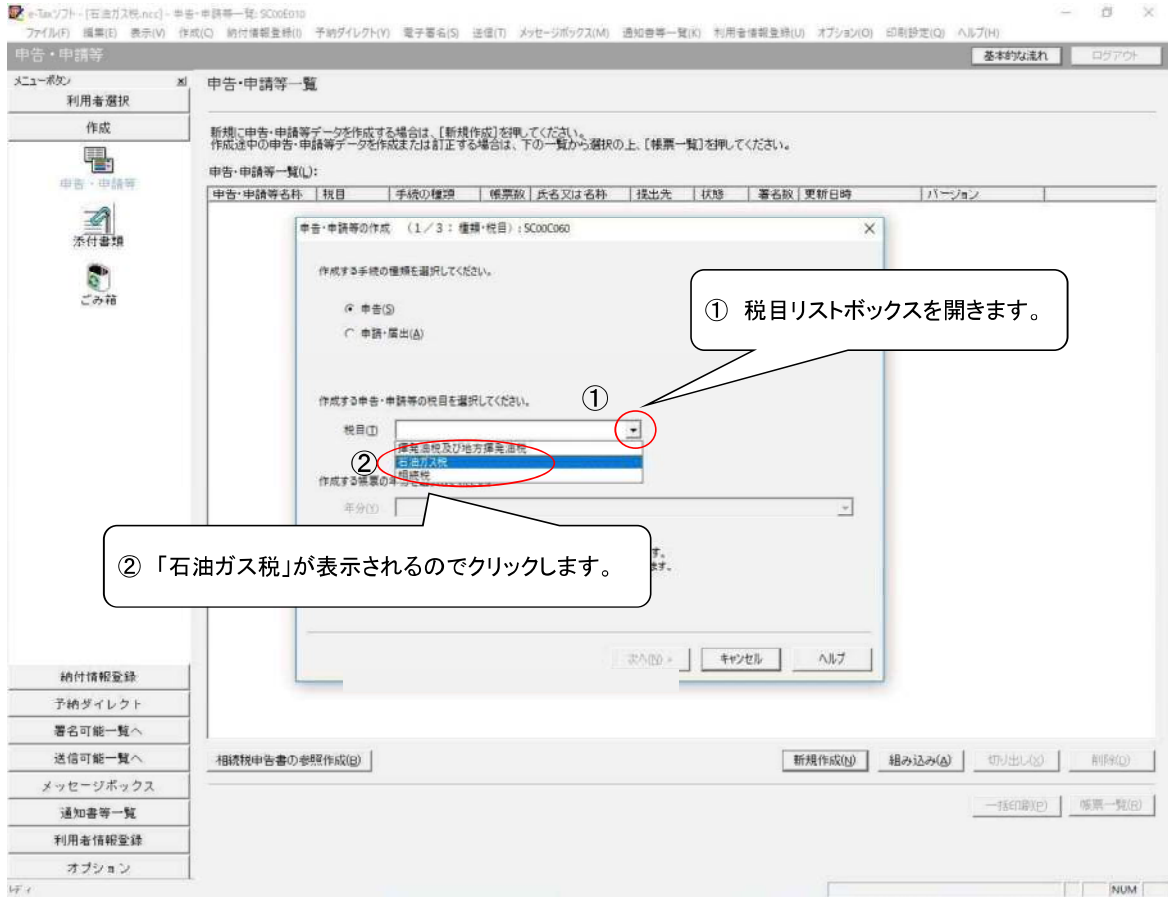


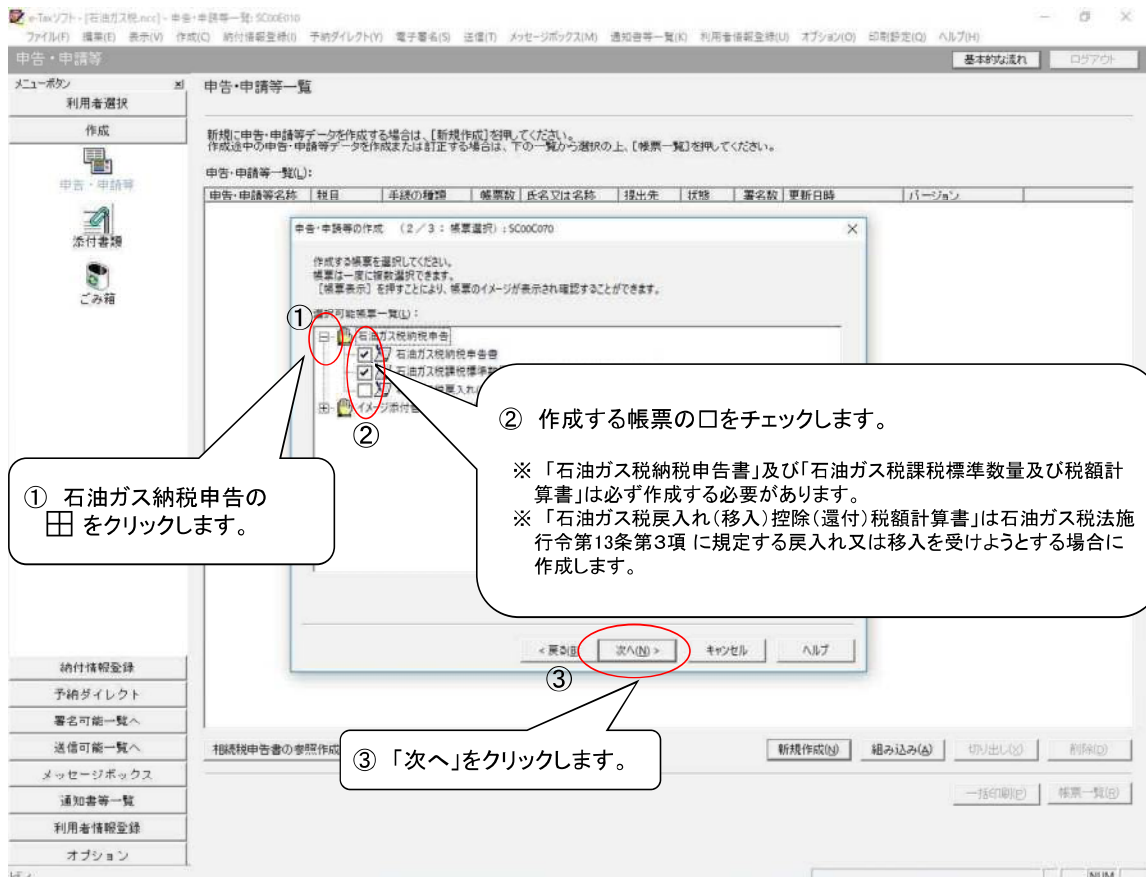
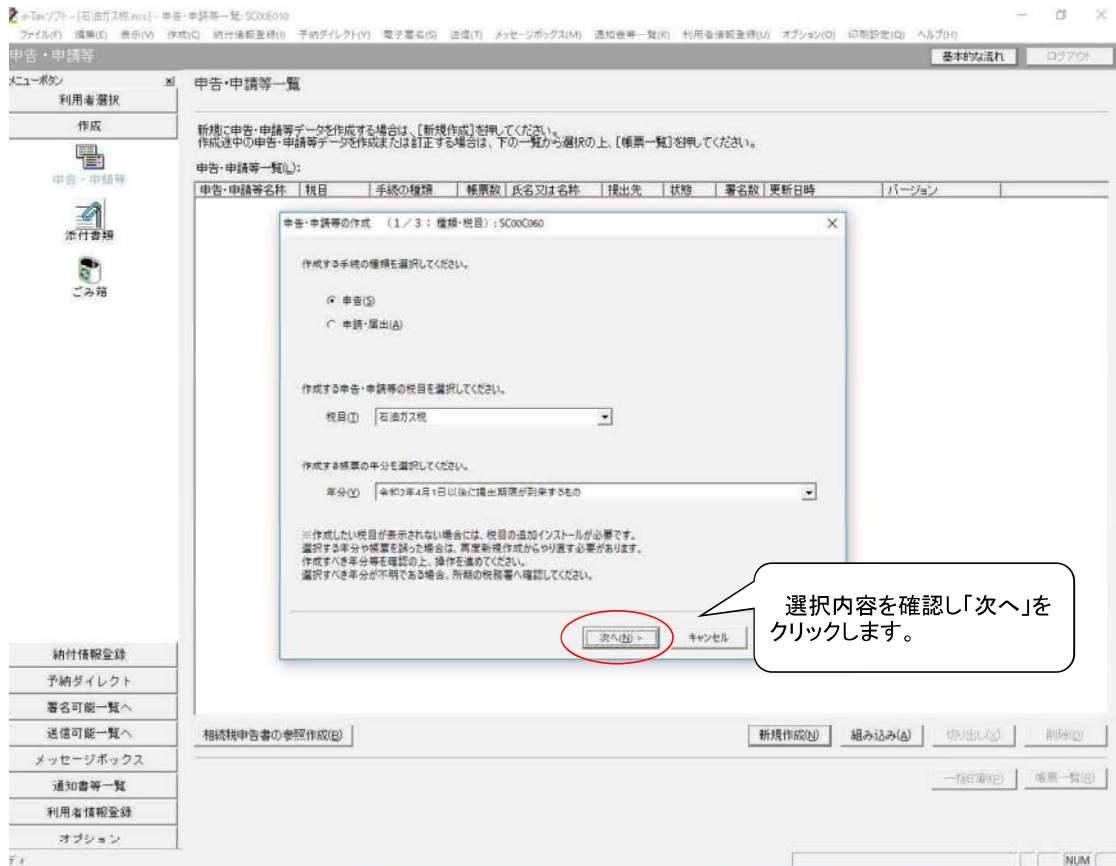
- ① 所轄税務署に「電子申告・納税等開始 (変更等)届出書」(開始届出書)を提出します。  
開始届出書は、インターネットを利用して、**オンライン**で提出(送信)できます(書面での提出も可能です)。
- ② 利用者識別番号・暗証番号が発行されます。
- ③ e-Taxをご利用の際には、電子証明書を添付して手続を行うこととなりますので、電子証明書を事前に取得します。  
※ e-Taxで使用できる電子証明書には、①法務局による「商業登記に基礎を置く電子認証制度に基づく電子証明書」、②地方公共団体による「公的認証サービス」に基づく電子証明書、③その他民間認証局等が発行する電子証明書があります。  
※ 電子証明書がICカードに組み込まれている場合には、ICカードライターが必要となります。
- ④ e-Taxソフトをインストールします。e-Taxソフトはe-Taxホームページからダウンロードできます。
- ⑤ 「利用者ファイル」の作成等を行います。  
※ e-Taxソフトをはじめて起動したときは、「利用者ファイルの新規作成」画面が表示されます。画面の案内に沿って「利用者識別番号(16桁の数字)」と「利用者名」を入力し、適宜の場所(マイドキュメント等)を指定し保存します。
- ⑥ 申告書等を作成し提出(送信)します。

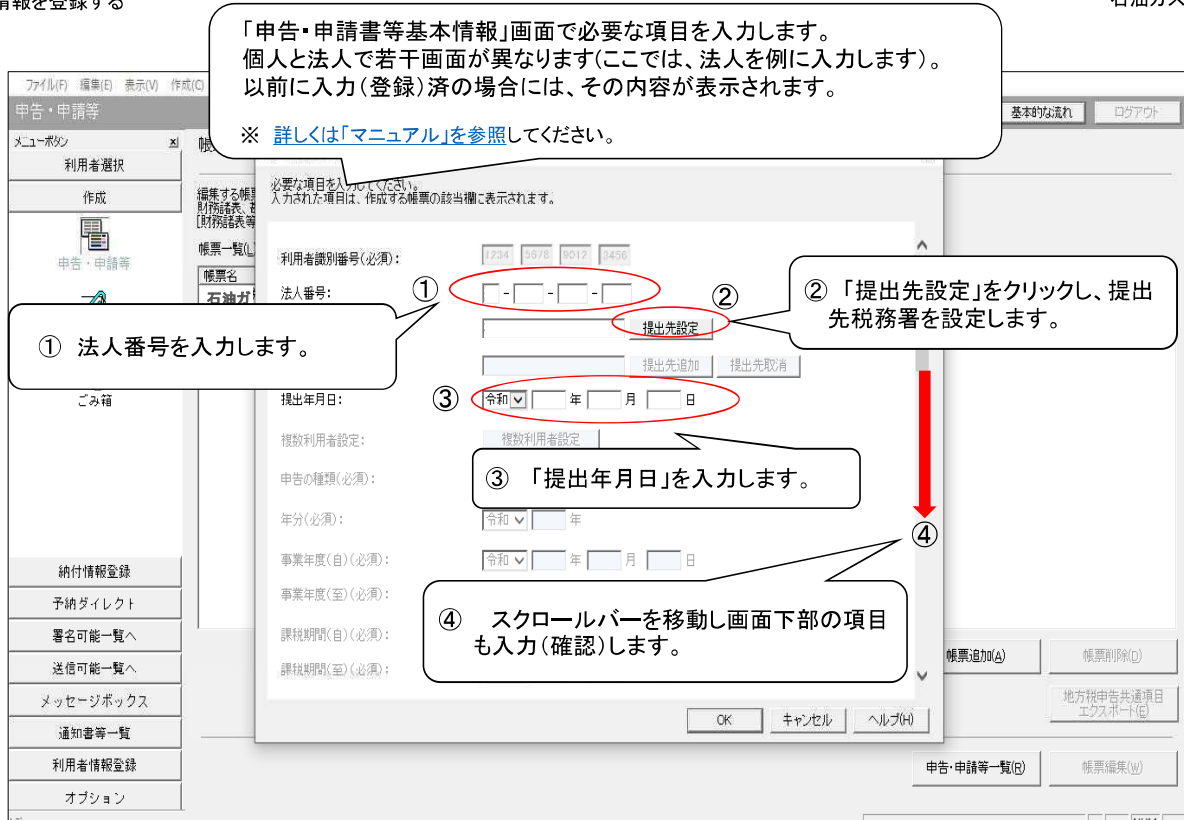
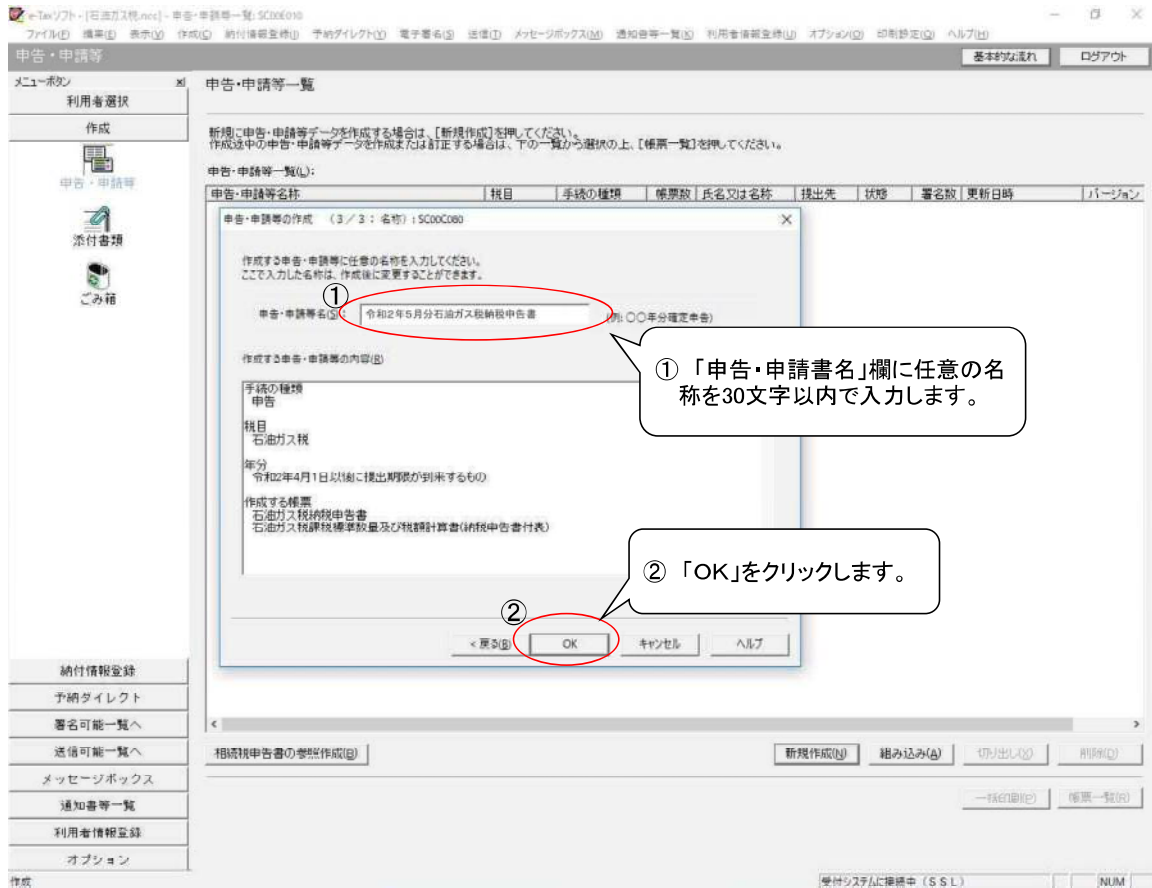
2

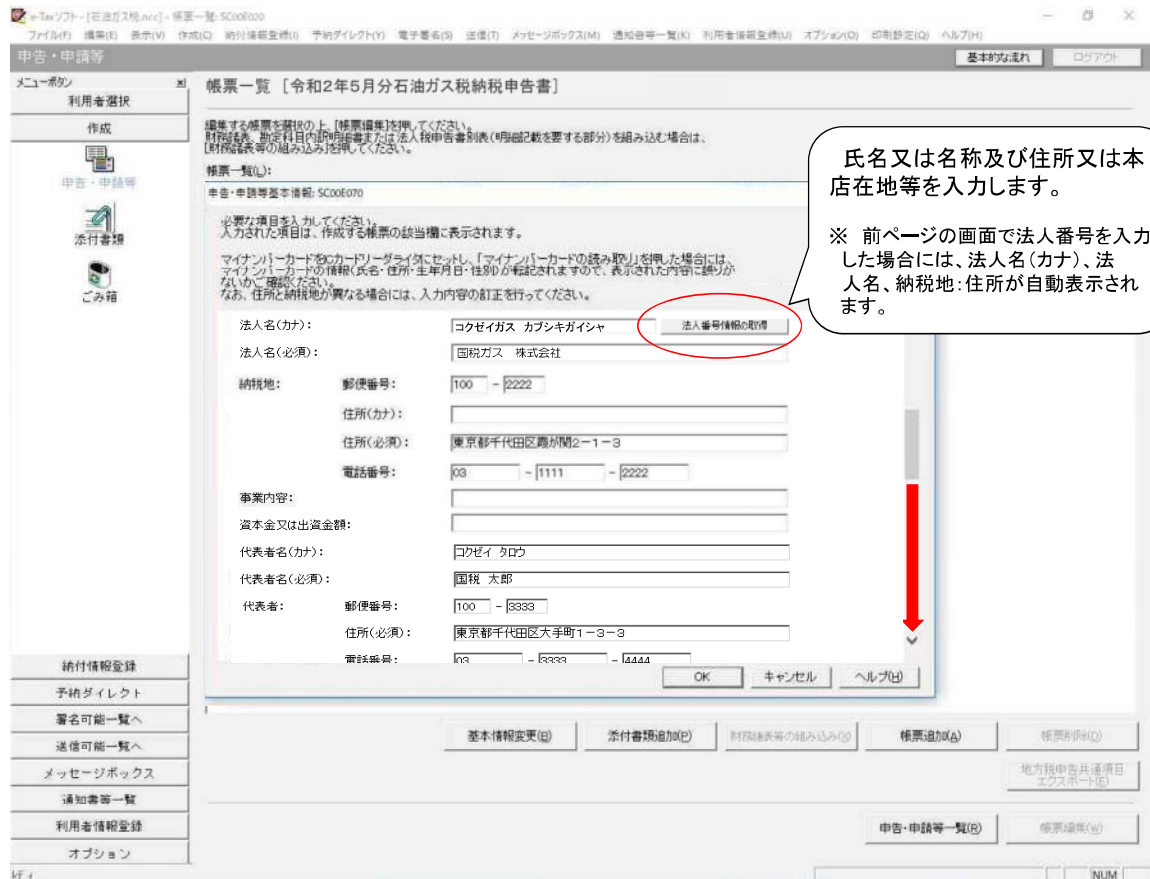
















現在の帳票:石油ガス税課税標準数量及び税額計算書(納税申告書付表)

区分	数量により計算したもの	容量により計算したもの	計
① 消費により計算したもの	100		
② 比重、道産により計算したもの		100	
③ 換算率0.50により計算したもの			100
計			100
④ 輸出免税		10	10

① 数量を入力します。

(参考) 入力要領について確認したい場合には「ヘルプ」をクリックします。

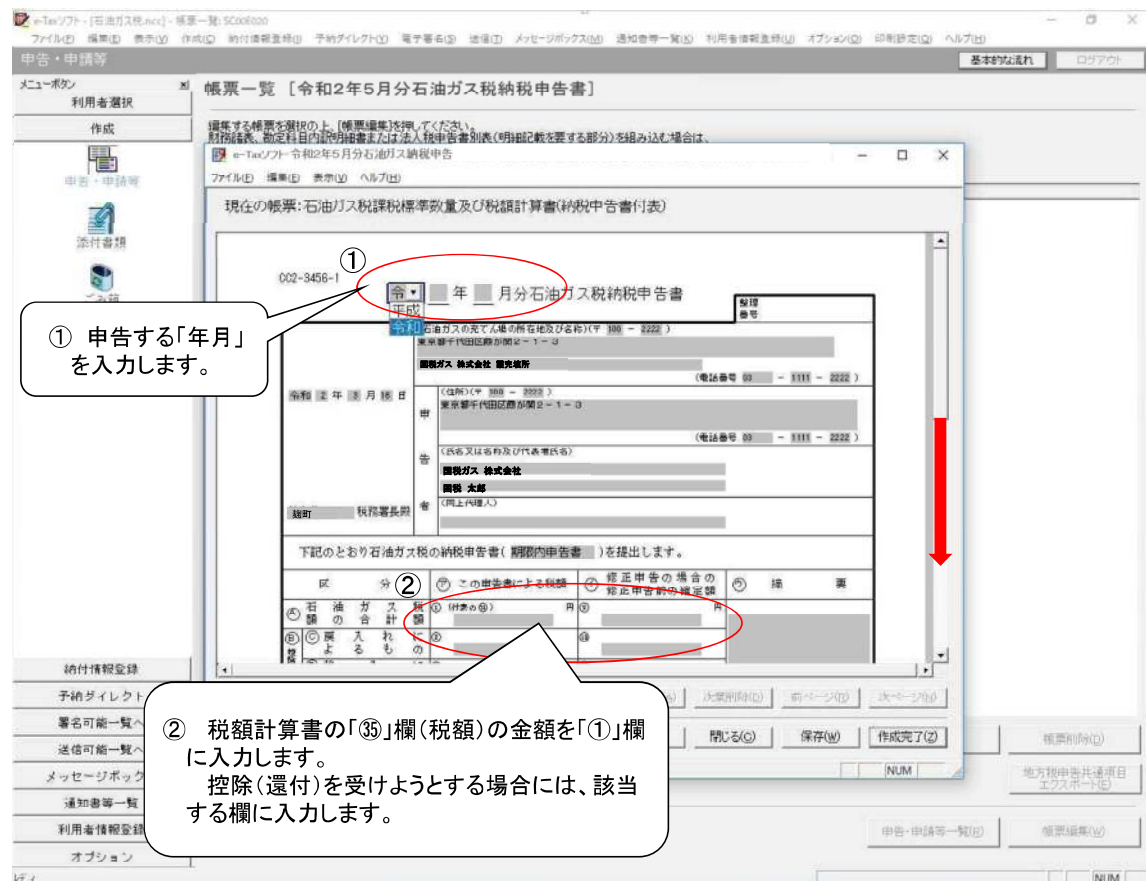
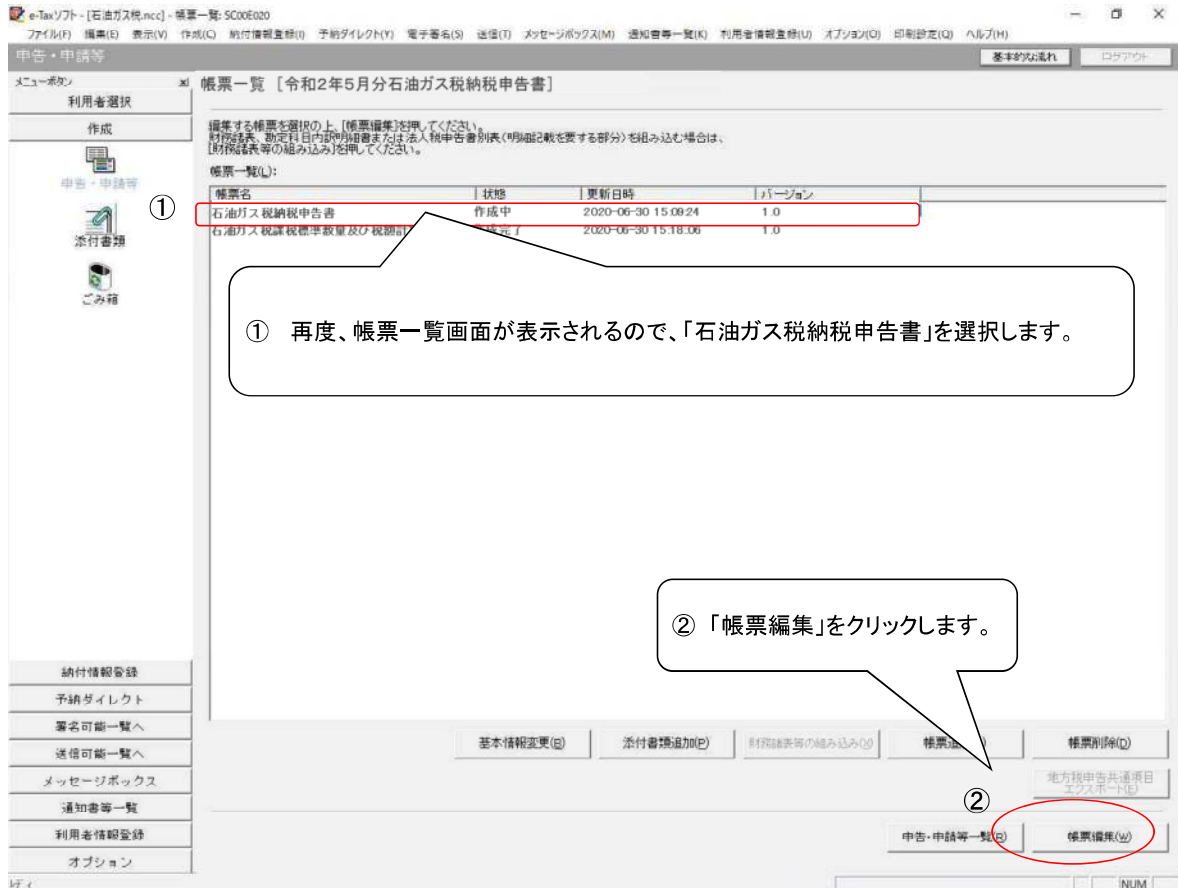
② 「計」欄には、自動計算された数量が表示されます。

現在の帳票:石油ガス税課税標準数量及び税額計算書(納税申告書付表)

課税標準数量 (kg)	17.5	円
税率 (1kgにつき)	1.75%	

(注意) 自動計算された税額を控えておき、次に作成する申告書の「①」欄に入力します。

税額計算書の入力が終わったら「作成完了」をクリックします。





① 電子署名のアイコンをクリックし署名可能なデータを一覧表示させます。

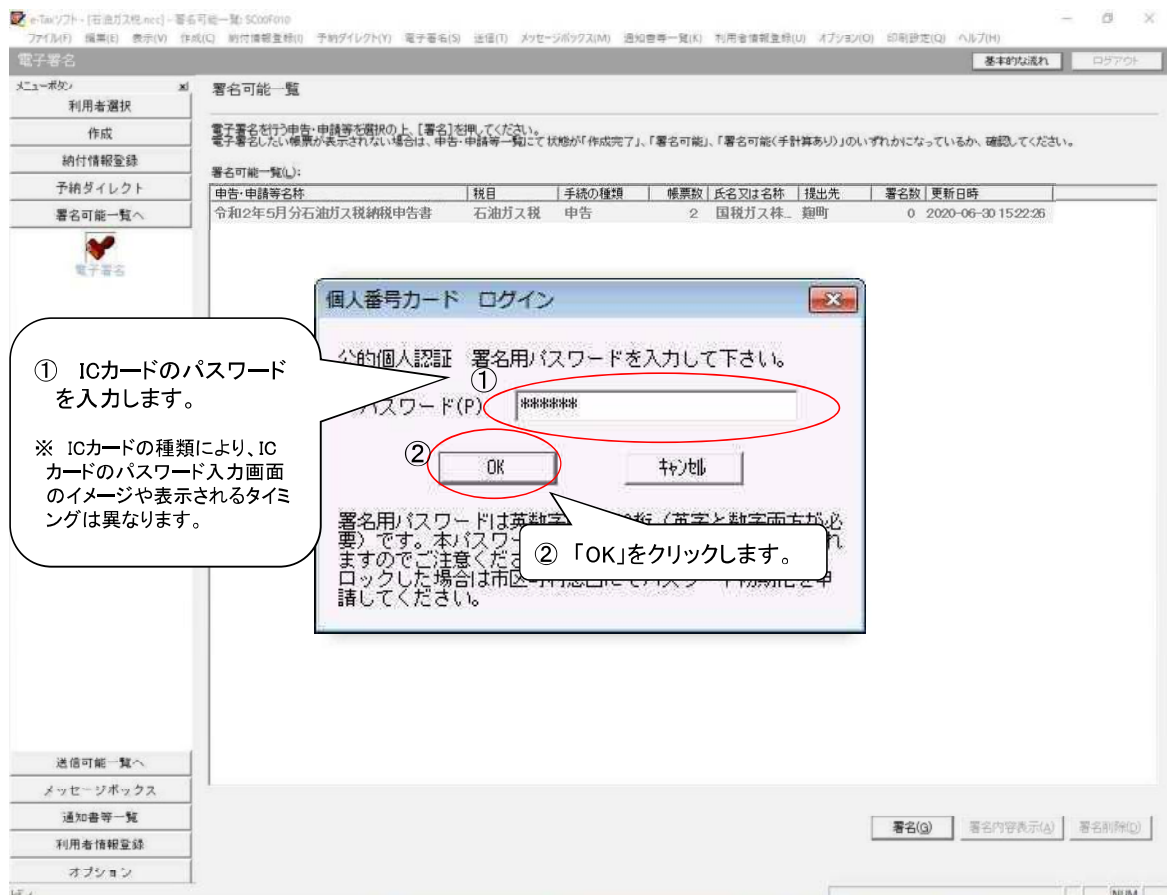
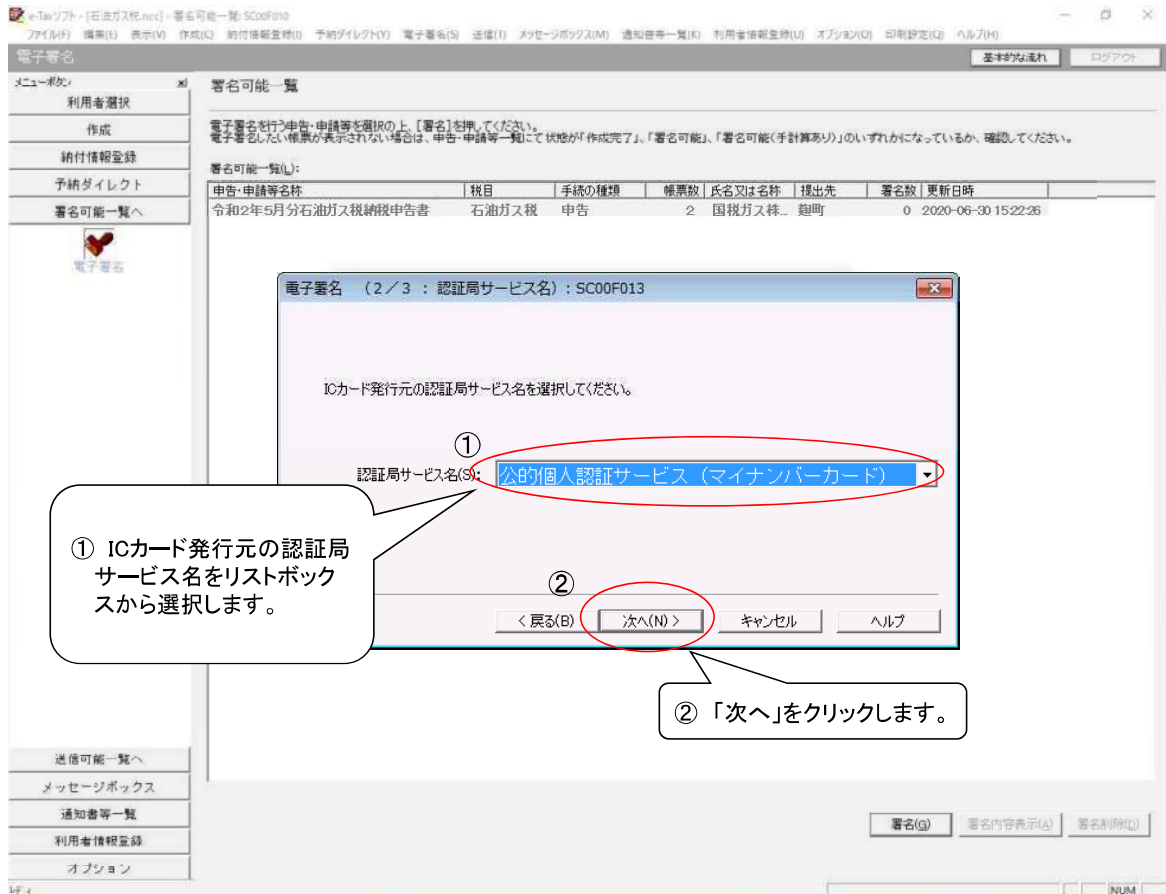
② 電子署名を付与するデータを選択します。

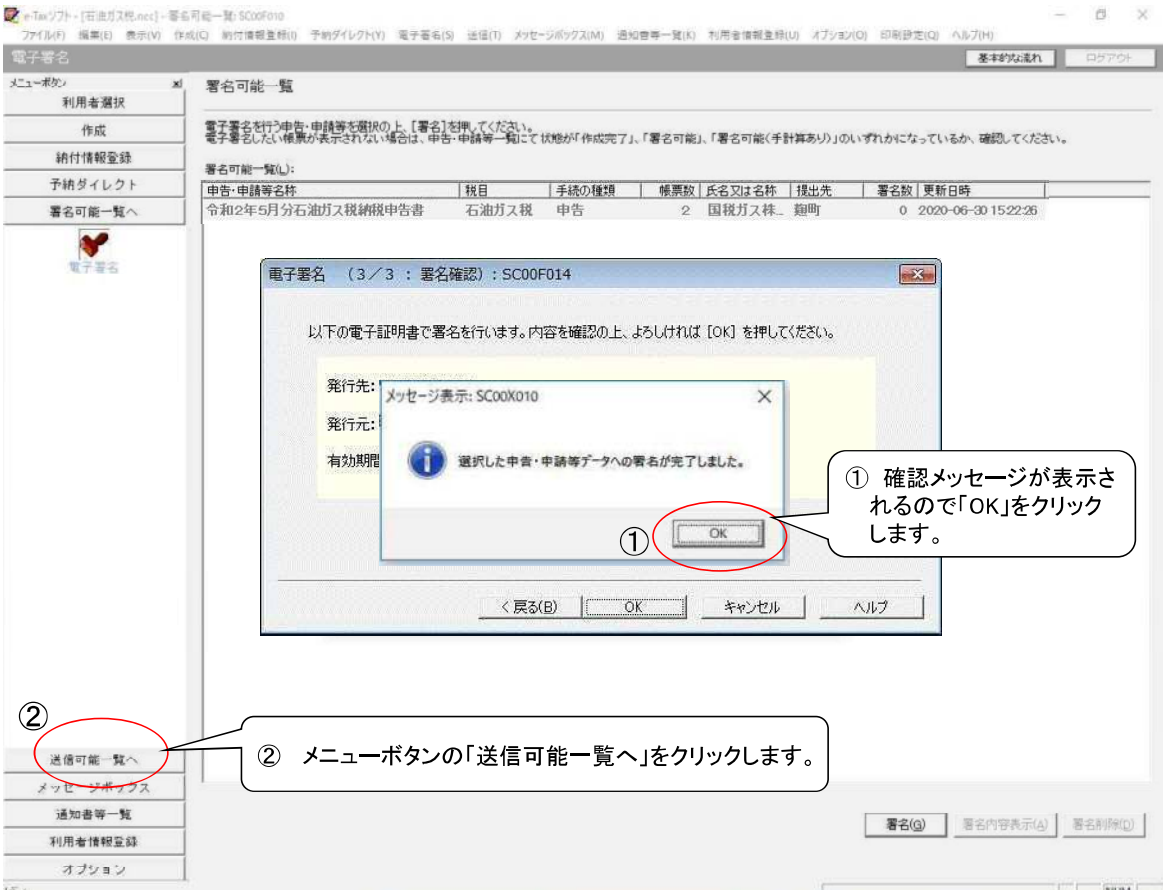
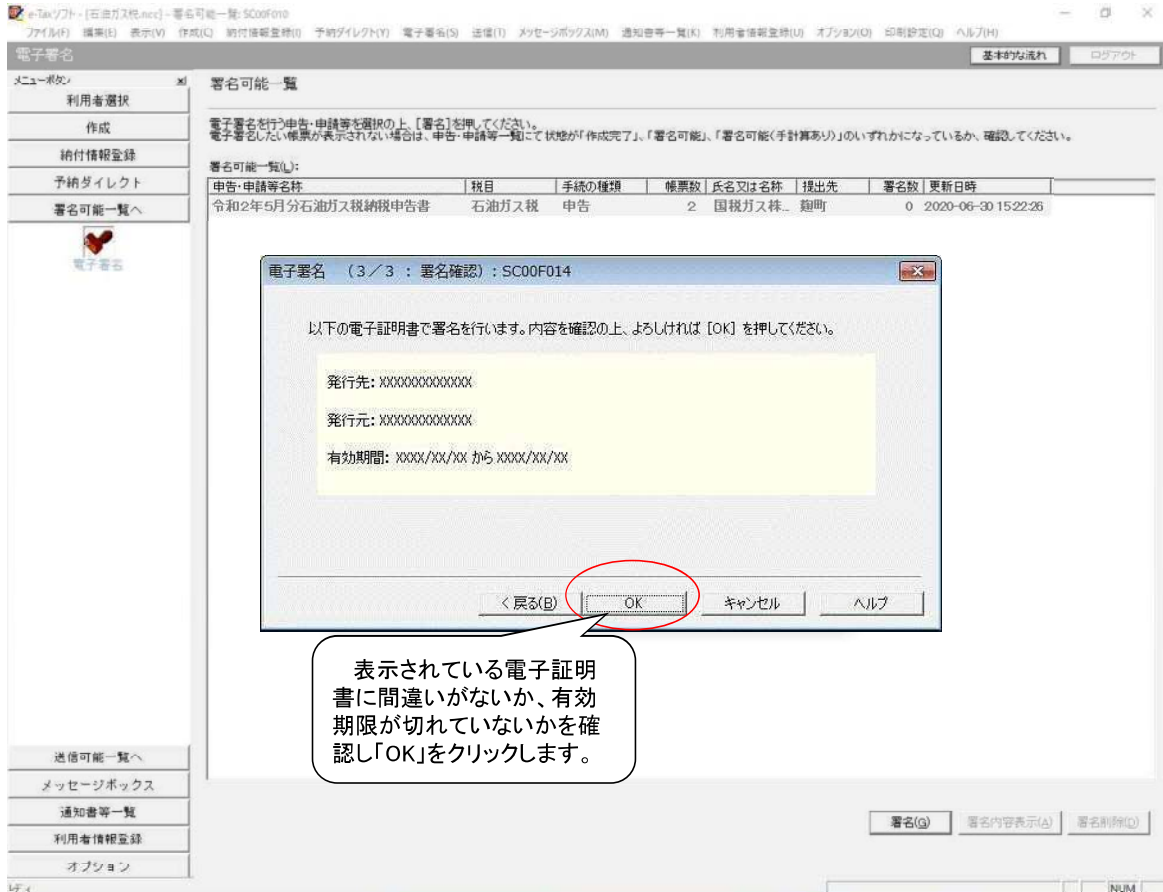
③ 「署名」をクリックします。

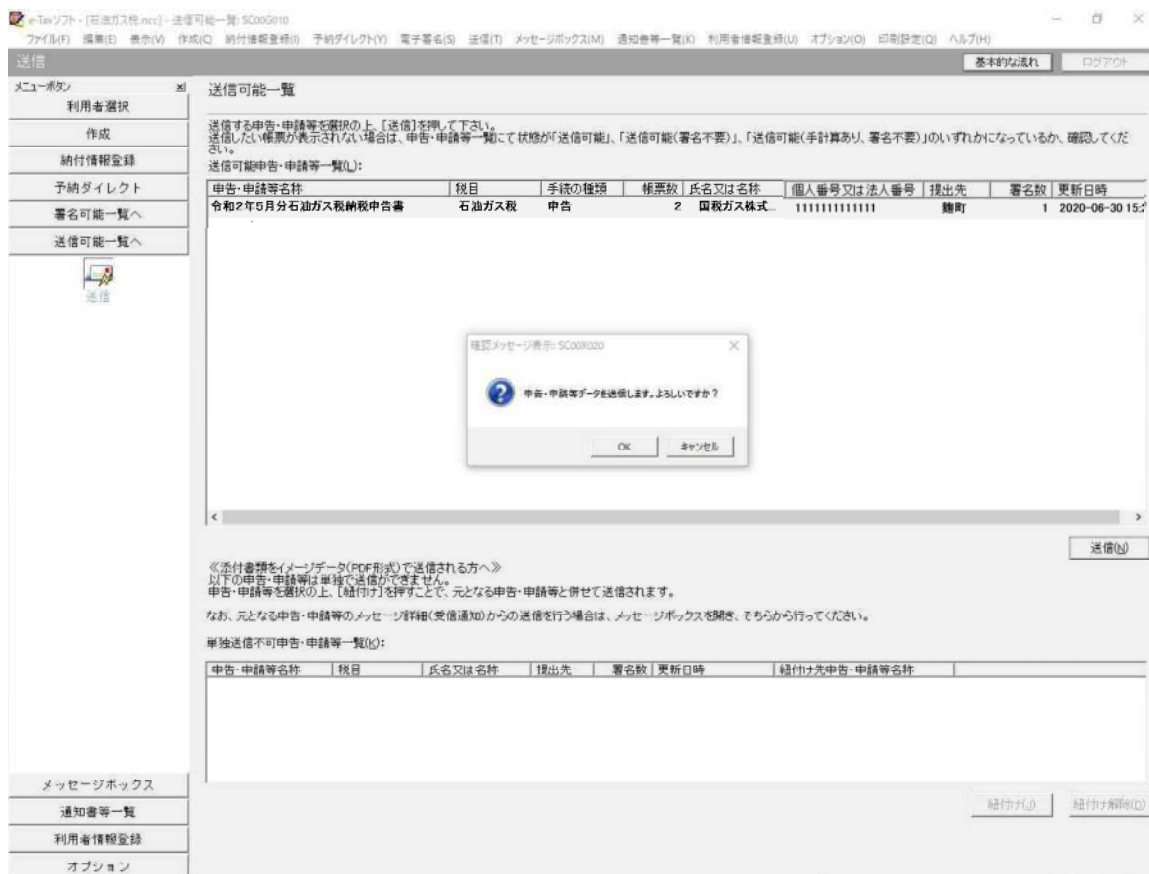
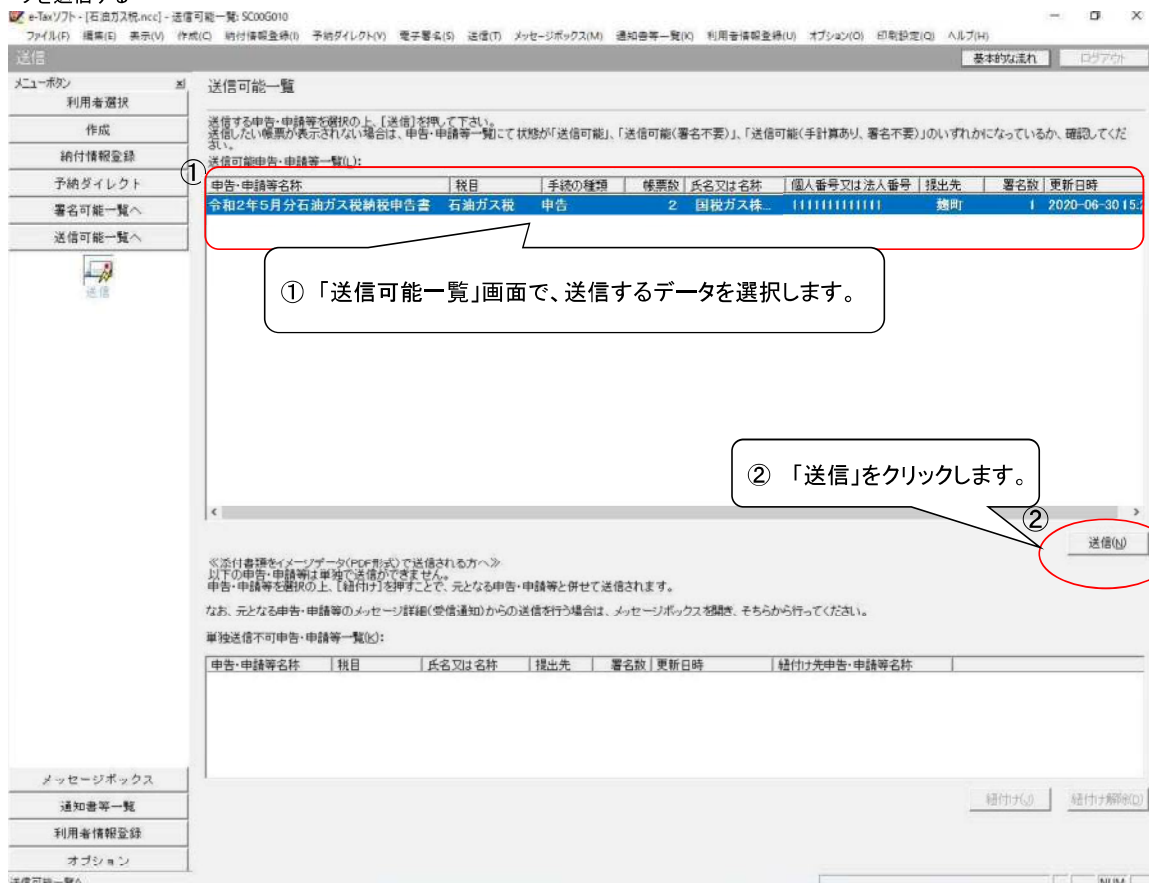
(参考) 電子署名の付与時にエラーメッセージが表示された場合には・  
 「署名」をクリックした時に署名前チェックが行われます。この時に入力漏れや不適切な箇所があると、署名前チェックエラーが表示されます。この場合には、エラーで示された帳票を「帳票編集画面」にてエラー箇所を修正し、再度電子署名を付与します。  
 なお、「スキーマチェックエラー」が表示された場合には、画面上部の「ヘルプ(H)」→「操作ヘルプ」の「トラブルシューティング」の「スキーマチェックエラーが出ました」を参照して対処します。  
 詳しくは「マニュアル」を参照してください。

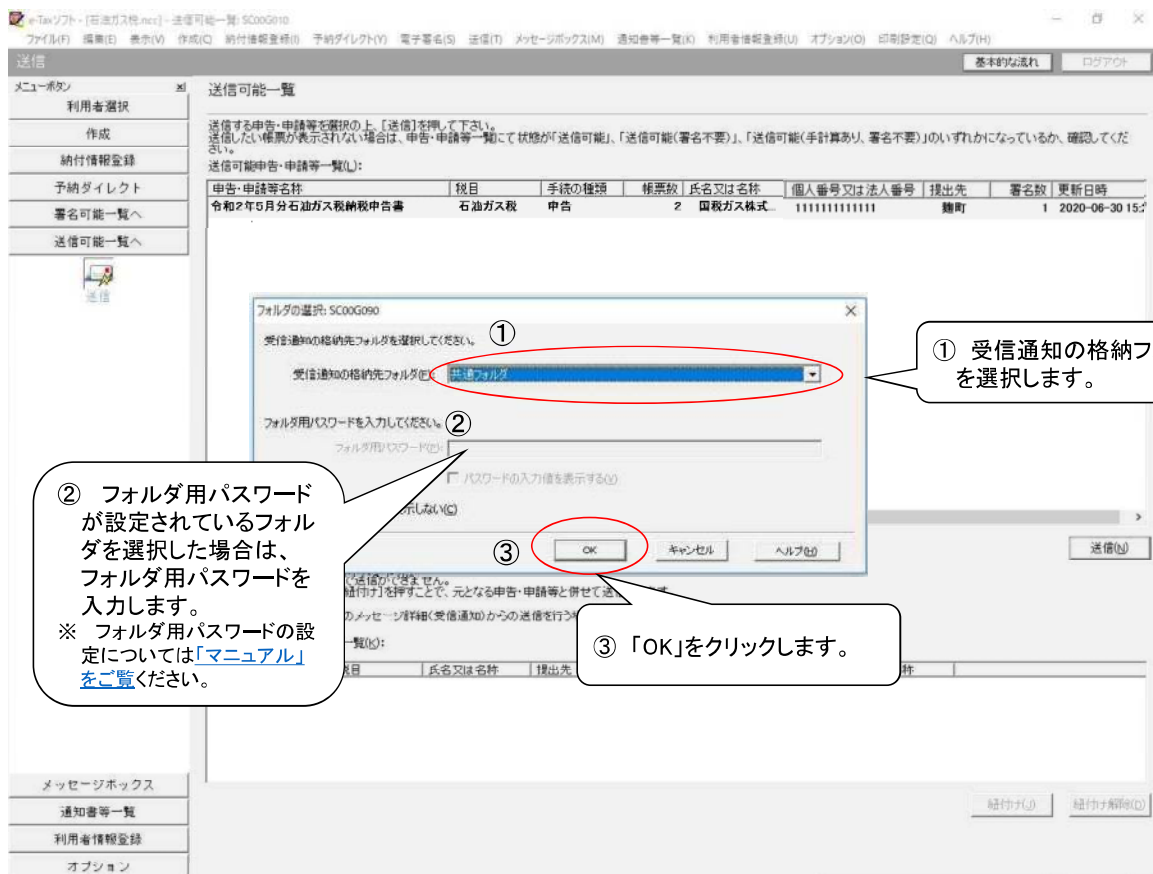
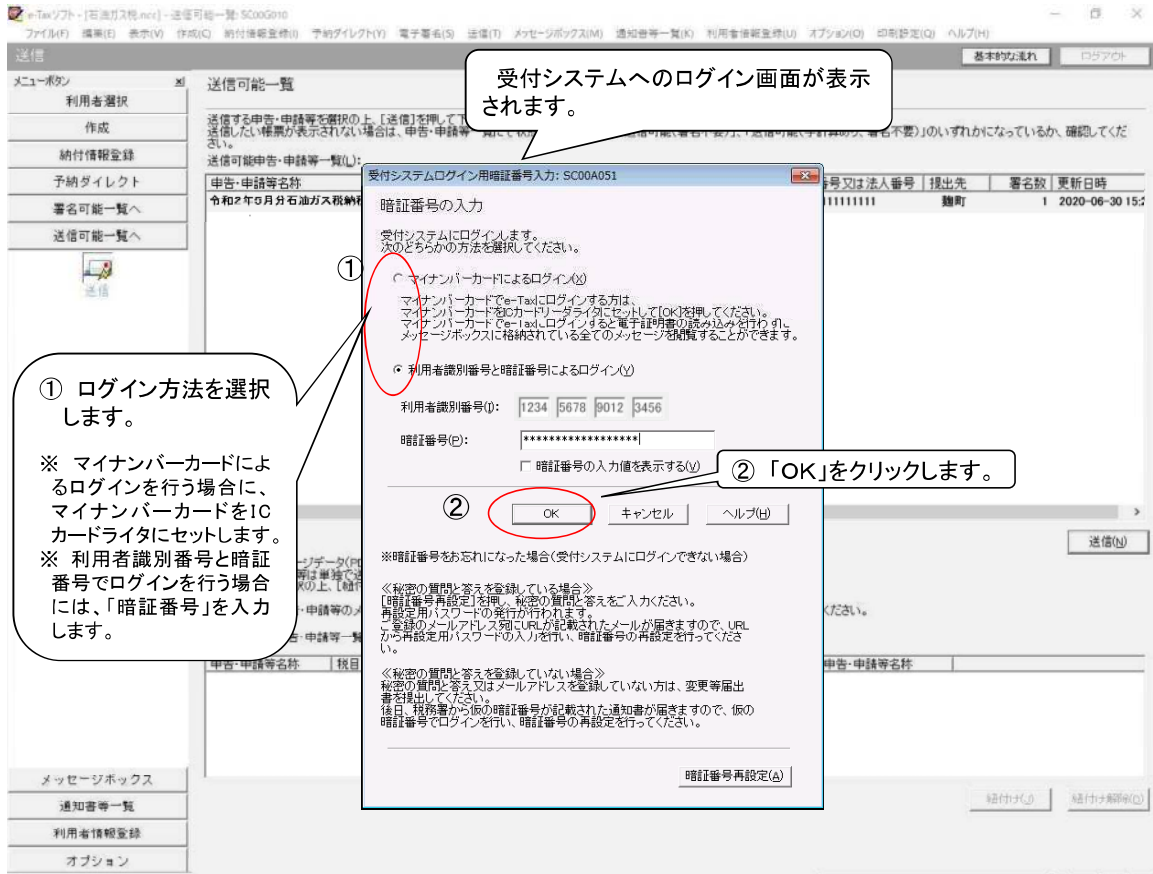
① 電子署名に使用する電子証明書を指定します。ここでは、ICカードを使用するケースで入力します。

② 「次へ」をクリックします。











送信可能一覧

送信する申告・申請等を選択の上、「送信」を押して下さい。  
送信したい情報が表示されない場合は、申告・申請等一覧にて状態が「送信可能」、「送信可能(署名不要)」、「送信可能(手計算あり、署名不要)」のいずれかになっているか、確認してください。

送信可能申告・申請等一覧(L):

申告・申請等名称	税目	手続の種類	帳票数	氏名又は名称	個人番号又は法人番号
令和2年5月分石油ガス					

即時通知結果表示: SC00G020

この通知は再表示できませんので、必要に応じて、「印刷」は保存を行ってください。

以下の送信データは現在審査中です。  
審査結果は、メッセージボックスに格納されます。

審査の結果、正常に受け付けられない場合があります。  
正常に受信されているか、審査結果を必ずご確認ください。  
審査結果の確認は、e-Taxホームページの「メッセージボックスの確認」やe-Taxソフト、あるいはお使いのソフトから行ってください。

利用者識別番号(送信者)	12345647890123456
受付日時	2020/06/30 15:55:20
受付ファイル名	令和2年5月分石油ガス税納税申告書
受付番号	2020063015552012345
エラー情報	

受信通知表示

保存(S) 印刷(P) ヘルプ(H)

OK

「受信通知表示」をクリックすると受信結果の詳細が確認できます。

申告データの送信が完了すると、送信結果(即時通知)が表示されます。

この通知は再表示されません。必要に応じて「保存」や「印刷」をクリックし、保存や印刷をします。

メッセージ詳細(受信通知)

受信結果の詳細は以下のとおりです。  
送信したデータを全てダウンロードする場合は「ダウンロード」ボタン。(個人番号欄に記載された個人番号は、表示されません。)  
郵送する資料に添付する送付書を表示・印刷する場合は「送付書表示」ボタン。  
当申告に必要な別表等を追加で送信する場合は「追加送信」ボタン。添付書類(PDF)を追加送信する場合は「イメージ送信」ボタン。  
利用者識別番号等の通知書を表示・印刷する場合は「通知書表示」ボタン。  
電子申請等証明書を送付する場合は「送付請求」ボタンを押してください。  
(注)電子申請等証明書は電子申請等を提出した日付で提出先の税務署長から交付されます。

メール詳細

送信されたデータを受け付けました。なお、後日、内容の確認のため、担当職員からご連絡させていただく場合がありますので、ご了承ください。

提出先	税務署
利用者識別番号	1234567890123456
氏名又は名称	国税 株式会社
代表者等氏名	国税 太郎
受付番号	2020063015552012345
受付日時	2020/06/30 15:55:20

ダウンロード(D) 送付書表示(S) 追加送信(C) イメージ送信(I) 通知書表示(N) 送付請求(L)

納付区分番号通知へ(E)

閉じる(C) 印刷(P) 保存(S) ヘルプ(H)

送信可能一覧

メッセージ詳細(受信通知)

受信結果の詳細は以下のとおりです。  
 送信したデータをもとにダウンロードボタン、  
 (個人番号簿に記載された個人番号は、表示されません)  
 移動する画面に移動するボタンを押す場合は「送付書表示」ボタン  
 利用申請に必要な表等を追加送信する場合は「追加送信」ボタン、送付書類(PDF)を追加送信する場合は「イメージ送信」ボタン、  
 利用申請等に関する通知書を表示・印刷する場合は「通知書表示」ボタン、  
 電子申請等証明書の交付が完了する場合は「交付請求」ボタンをクリックしてください。  
 (注)電子申請等証明書は電子申請等提出した日付で提出先の税務署長から交付されます。

受付日時	2020/06/30 15:55:20
課税期間	令和02年05月分
種目	石油ガス税納税申告
還付を受ける金額	0円
納付すべき税額	700円
備考	HLEH751ダイレクト納付、ATMやインターネットバンキング等による電子納税、クレジットカード納付、QRコードによるコンビニ納付を行う場合は、併せて格納される「納付区分番号通知」を格納してください。

国税電子申告・納税システム(e-Tax)の利用についてアンケートを実施しています。よろしければご協力ください。  
[アンケートのページ](#)

ダウンロード(D) 送付書表示(S) 追加送信(A) イメージ送信(I) 送付書印刷(P) 交付請求(Q) 納付区分番号通知へ(E)

閉じる(C) 印刷(O) 保存(S) ヘルプ(H)

**石油ガス税の申告手続は以上です。**

(参考)  
 申告手続(送信手続)完了後に受信結果の詳細を確認する手順は、次のとおりです。

① メニューボタンの「メッセージボックス」をクリックします。

未読/既読	交付結果	手続名	氏名又は名称	申告・申請書受付日時	受け番号	メッセージ格納日時
	交付完了	石油ガス税納税申告	国税ガス株式会社	2020/06/30 15:55:20	2020063015552012345	2020/06/30 15:55:20

② 受信結果の詳細を確認する手続名を選択します。

14件のメッセージが格納されています。

メッセージボックス

メニューボタン

利用者選択

作成

納付情報登録

子納ダイレクト

署名可能一覧へ

送信可能一覧へ

メッセージボックス

メッセージボックス

フォルダ作成・変更

通知書等一覧

利用者情報登録

オプション

メッセージボックス

メッセージ詳細(受信通知)

受信結果の詳細は以下のとおりです。  
 送信したデータが正常にダウンロードする場合は【ダウンロード】ボタン。  
 (個人番号通知が送られていない場合は、表示されません。)  
 お知らせを表示・印刷する場合は【お知らせ】ボタン。お知らせの内容から申告等を作成する場合は【申告等作成】ボタン。  
 郵送する宛先に添付する送付書を表示・印刷する場合は【送付書表示】ボタン。  
 当申告に必要な添付書を追加送信する場合は【追加送信】ボタン。添付書類(PDF)を追加送信する場合は【イメージ送信】ボタン。  
 利用者が申告書の通知書を表示・印刷する場合は【通知書表示】ボタン。  
 電子申請等証明書の交付を請求する場合は【交付請求】ボタンを押してください。  
 (注)電子申請等証明書は電子申請等提出した日付で提出先の税務署長から交付されます。

受信結果の詳細が表示されます。

メール詳細

送信されたデータを受け付けました。なお、後日、内容の確認のため、担当職員からご連絡させていただく場合がありますので、ご了承ください。

提出先	随町税務署
利用者識別番号	1234567890123456
氏名又は名称	国税ガス 株式会社
代表者等氏名	国税 太郎
受付番号	2020063015552012345
受付日時	2020/06/30 15:55:20
課税期間	令和02年06月分
種目	石油ガス税納税申告
還付を受ける金額	0円
納付すべき税額	700円

ダウンロード お知らせ 申告等作成 送付書表示 追加送信 イメージ送信 通知書表示 交付請求

納付区分番号 通知へ

戻る 印刷 保存

実行システムに接続中 ( S S L ) NUM

